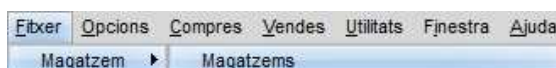




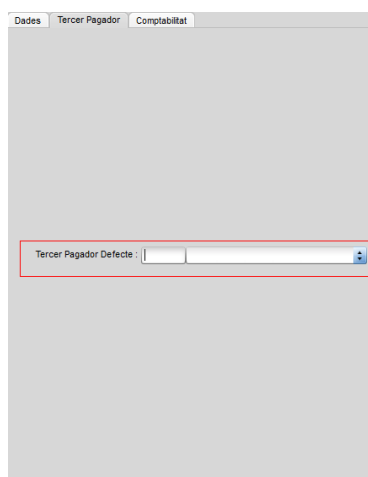
TERCER PAGADOR CASS ANDOFARMA 3.72


Modificacions Tercer Pagador CASS:

- Al Manteniment de Magatzems



S'ha afegit la pestanya **Tercer Pagador**:



 Aquesta pestanya només estarà disponible si el magatzem té **Nº CASS** i hi ha més d'un tercer pagador configurat.

Aquí podrem indicar el **tercer pagador per defecte** pel magatzem.

Al fer un full de la CASS al magatzem (si té tercer pagador), assignarà automàticament el que aquí s'indiqui, sense demanar el tercer pagador a utilitzar.


- Al Manteniment de Deutors del TPV



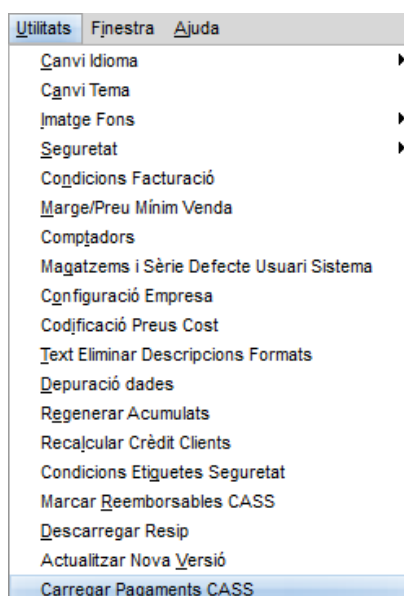


A la pestanya **Dades Personals**:

S'ha afegit el camp **Incrementar Total Caixa**. Si es marca, al fer el tancament de caixa sortiran sumats al **Total Caixa** els imports del tiquet que han anat al tercer pagador.

 El camp **Incrementar Total Caixa** només estarà disponible si és **Tercer Pagador CASS**.

- A l'opció **Carregar Pagaments CASS**



Si el deutor on es liquidarà el pagament té l'opció **Generar Moviments Caixa**:



Forma Pagament : Taló
No Generar Moviment Caixa :
Aceptar

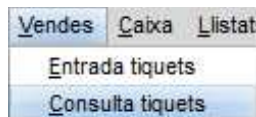
Demanarà la forma de pagament amb la que volem generar el moviment de caixa. Si marquem **No Generar Moviment Caixa** no es generarà. Aleshores generarà el moviment de caixa amb la forma de pagament indicada.

- Al Manteniment de Tiquets del TPV. Al guardar tiquet, si és **Full Groc** i es selecciona **Crèdit**, després de seleccionar el deutor demanarà el Número de full groc per si es vol associar amb el deute. Així es podrà marcar com a pagat al carregar els pagaments de la CASS.



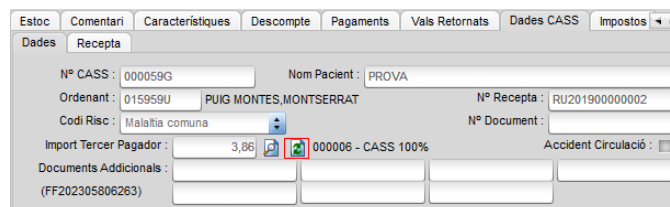
Nº Full Groc :
Aceptar Cancel·lar

- A la Consulta de Tiquets del TPV




Vendes Caixa Llistat
Entrada tiquets
Consulta tiquets

A la pestanya **Dades CASS**:



Estoc Comentari Característiques Descompte Pagaments Vals Retornats Dades CASS Impostos
Dades Recepta
Nº CASS : 000059G Nom Pacient : PROVA
Ordenant : 015959U PUIG MONTES, MONTSERRAT Nº Recepta : RU20190000002
Codi Risc : Malaltia comuna Nº Document :
Import Tercer Pagador : 3,86 000006 - CASS 100% Accident Circulació :
Documents Addicionals :
(FF202305806263)

Amb el botó **Canviar Tercer Pagador** podrem canviar el tercer pagador del tiquet de la CASS (si ens hem equivocat al seleccionar-lo).

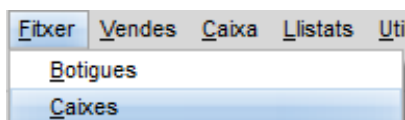
 El botó **Canviar Tercer Pagador** només estarà disponible si hi ha més d'un tercer pagador i el tiquet no està tancat.




Al clicar-lo ens demanarà quin tercer pagador volem seleccionar :

Al seleccionar-lo, canviarà el Tercer Pagador en el Tiquet i canviarà l'import de tercer pagador dins dels deutors.

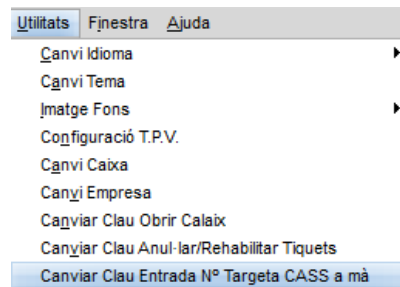
- Al manteniment de caixes del TPV



S'ha afegit l'opció **Testar Fulls CASS al Tancar Caixa**. Si es marca, al tancar la caixa testarà si hi ha tiquets enviats a la CASS que no estiguin en el sistema. Funciona igual que **Testar Diferències Fulls CASS** (Mòdul Remesa CASS) amb la diferència que ho fa al tancar caixa i sempre, encara que no hi hagi registrat cap error de comunicació amb la CASS.

 Fa el mateix que l'opció Testar Fulls Enviats a la CASS (TPV Utilitats/Testar Fulls Enviats a la CASS).

- A les Utilitats del TPV



S'ha afegit l'opció **Canviar Clau Entrada N° Targeta CASS a mà**, amb la qual podrem assignar o canviar la clau per poder entrar el número de la targeta de la CASS a mà.

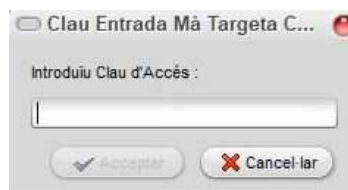
La primera vegada que accedim a aquesta opció, podrem crear la clau d'accés que considerem.



Al crear-se la clau d'accés ens apareixerà un missatge de confirmació:





Si ja tenim una clau d'accés assignada, ens la demanarà abans per poder-la canviar.



Al canviar-se la clau d'accés ens apareixerà un missatge de confirmació:



⚠ Quan disposem de la clau d'accés, al fer un tiquet de la CASS (Vendes/Entrada de tiquets) ens apareixerà el botó  **Entrar N° Targeta a Mà**. Si introduïm la clau d'accés, ens permetrà entrar el número de targeta i el nom a mà.

- A l'entrada de les dades de la CASS del TPV, s'ha afegit el botó  **Entrar N° Targeta a Mà** per poder entrar el número de targeta i el nom a mà. Al clicar-lo ens demanarà la clau i, si és correcta, s'activaran els camps.

⚠ Per tenir l'opció activa hi ha d'haver clau definida (*Utilitats/Canviar Clau Entrada N° Targeta CASS a mà*), en cas contrari no hi haurà el botó visible.

